


V3 - F

KULOVÝ KOHOUT PŘÍRUBOVÝ (Třídílný)



Kohout je vybaven nastavitelným těsněním pro parní aplikace / nastavitelné uzavírání páry /
Je opatřen systémem vyfouknutí páry
Opravy možno provádět na pozici
Zajištěna 100 % ~70 bar / co se týče otevírací a uzavírací funkce
Hydrostatický test / proveden / na 1200 psi

SPECIFIKACE:

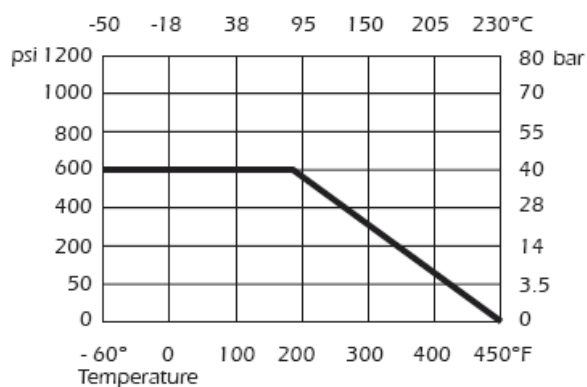
Pracovní tlak : PN 40
Teplotní rozsah - 60 to 450°F /50-230°C/
Lícování: DIN 3202 F1
Rozměry přírub: ISO (DIN) PN 25/40
Přírubové provedení
Připojení: ½"- 4"

Příslušenství:

Uzamykací systém

Typické použití

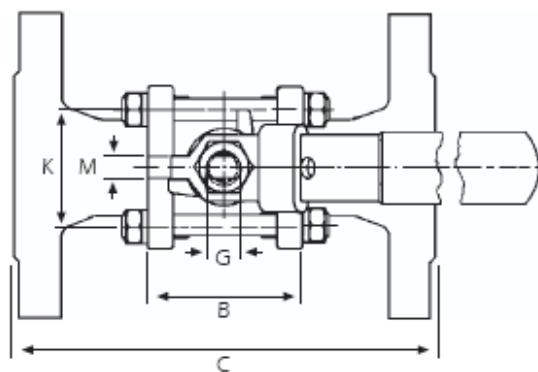
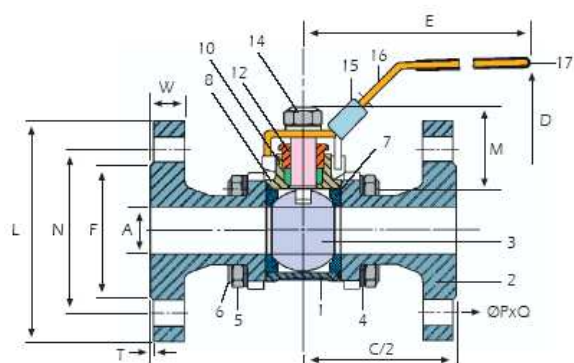
Aplikace pro veškerý .potravinářský a chemický průmysl.



Montáž

Ventil může být namontovaný v jakékoliv pozici.

V3- F



Náhradní díly			
No	Název	Material	Počet kusů
1	Těleso	ASTM A351 GR. CF8M	1
2	Koncový uzávěr	ASTM A351 GR. CF8M	2
3	Kulový systém	SS 316	1
4	Podložka šroubu	SS 304	4-12
5	Matkový šroub	SS 304	4-12
6	Šroub	SS 304	4-6
7	Sedlo	teflon	2
8	Těsnění	Teflon	2
9	Tlaková podložka	Teflon	1
10	Těsnění vřetena	Reinforced TFE	1 set
11	Vřeteno	SS 316	1
12	Ucpávka	SS 304	1
13	Podložka	SS 304	1
14	Matice nastavovací	SS 304	1
15	Uzamykání	SS 304	1
16	Rukojeť	SS 304	1
17	Kryt rukojeti	Plast	1

Rozměry																
Velikost	A	B	C	D	E	F	G	H	K	L	M	N	ØP	Q	T	W
DN 15	16	43	130	84	146.5	45	12.3	6.5	33.1	95	34.3	65	14	4	2	16
DN 20	20	52	150	87	146.5	58	12.3	6.5	38.2	105	35.2	75	14	4	2	18
DN 25	25	59.5	160	93	153.5	68	13.1	8.2	43.8	115	43.5	85	14	4	2	18
DN 32	32	72	180	99	153.5	78	13.1	8.2	54.1	140	44.3	100	18	4	2	18
DN 40	38.1	78	200	114	217.5	88	16.3	10	61.5	150	52.0	110	18	4	3	18
DN 50	50.8	96.6	230	122	217.5	102	16.3	10	76.4	165	53.9	125	18	4	3	20
DN 65	65	117	290	150	251.5	122	19.4	12	96.9	185	68.8	145	18	8	3	22
DN 80	80	138	310	161	251.5	138	19.4	12	113.8	200	71.8	160	18	8	3	24
DN 100	100	165	350	180	291.5	162	22.4	15	96	235	82.6	190	22	8	3	24